

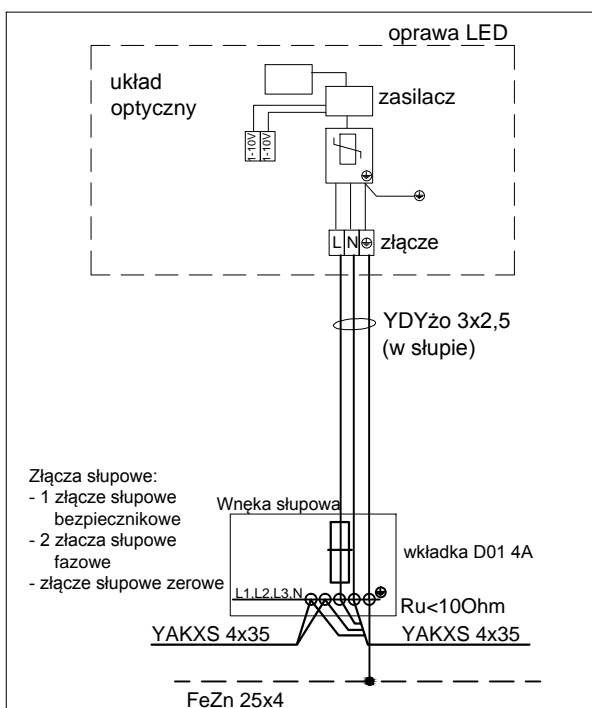
Wolnostojąca szafka rozdzielczo-sterownicza oświetlenia ulic (SO) - w obudowie z materiałów izolacyjnych

proj. odcinki linii kablowej oświetleniowej typu YAKY 4x35 o łącznej długości 541m ułożone na całej długości w rurze 75, l=465m, relacji szafka oświetlenia SO - latarnia 1/15; latarnia 1/2 - latarnia 1/3; latarnia 1/6 - latarnia 1/7; latarnia 1/9 - latarnia 1/11; latarnia 1/9 - latarnia 1/12; latarnia 1/14 - latarnia 1/19

proj. odcinki linii kablowej oświetleniowej typu YKY 3x4 o łącznej długości 254m ułożone na całej długości w rurze 50, l=222m, relacji szafka oświetlenia SO - rosarium

proj. odcinki linii kablowej oświetleniowej typu YKY 3x4 o łącznej długości 360m ułożone na całej długości w rurze 50, l=328m, relacji szafka oświetlenia SO - oprawy podświetlenia drzew

proj. odcinki linii kablowej oświetleniowej typu YKY 3x4 o łącznej długości 52m ułożone na całej długości w rurze 50, l=44m, relacji szafka oświetlenia SO - oprawy podświetlenia drzewa



Schemat ideowy latarni

----- Uziemienie opraw bednarka FeZn 25x4

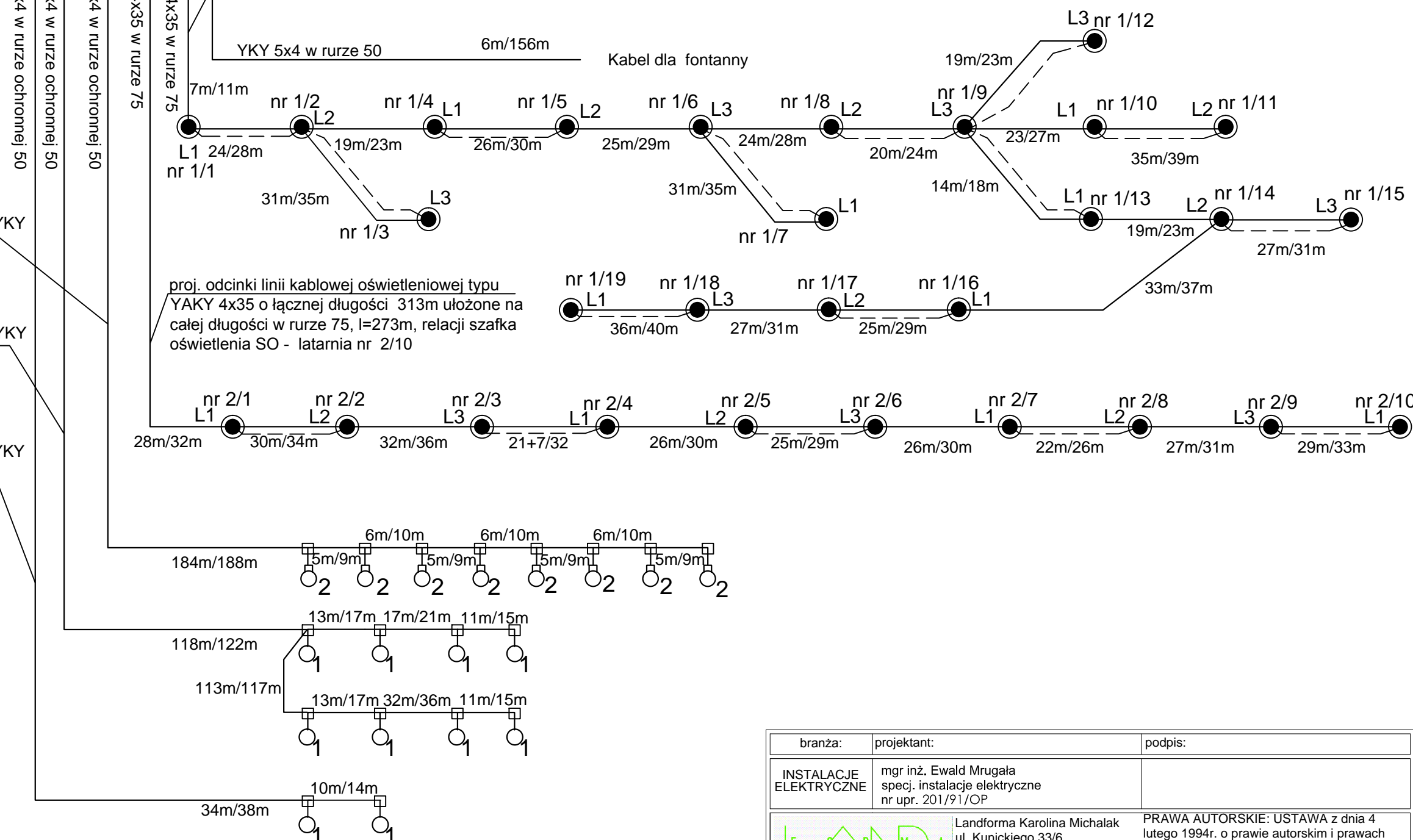
● Oprawa oświetlenia parku 16 LED 500mA 26W 5118 WW, na słupie 4m z fundamentem FP-1 oraz złączami, RAL 7021


○₂ Oprawa na montowana na filarze, h=1,9m, RAL 9003 Dwa strumienie światła (góra-dół), 13W

○₁ Oprawa montowana w ziemi, szeroki strumień, ciepła barwa 25W

□ Puszka rozgałęźna 13x13x7,7 w ziemi, IP68 zalewana masą uszczelniającą,

x[m] / y[m] długość wykopu / długość kabla



branża:	projektant:	podpis:
INSTALACJE ELEKTRYCZNE	mgr inż. Ewald Mrugała specj. instalacje elektryczne nr upr. 201/91/OP	
 Landforma Karolina Michalak ul. Kunickiego 33/6 56-616 Wrocław		PRAWA AUTORSKIE: USTAWA z dnia 4 lutego 1994r. o prawie autorskim i prawach pokrewnych (tekst jednolity: Dz.U.z 2000r. nr 80,poz.904) z późn.zmianami
opracowanie: mgr inż. Tomasz Lipski		05.2018
Inwestor: Gmina Rzeszyca, ul. Tomaszowska, 97-200 Rzeszyca		-
Nazwa: Koncepcja rewaloryzacji zabytkowego parku im. Ignacego Paderewskiego w Rzeszycy Rzeszyca, dz. nr 866/2, 867/2, 867/1, 869/12, 870/6, 870/7, 869/15, 870/8, 872/9, 882/1, 883/1, 860/8, 869/13, 867/5, Adres: 868/1, 869/12, oraz część działki 872/10, 872/8, 882/2, 883/2, 860/7, 860/1, 869/1, 868/3, 867/3, 861/4, 860/6, 868/2, 867/4, 869/14		PB-REW_C
SCHEMAT_OŚWIETLENIA		PB-IE02_REW.C